

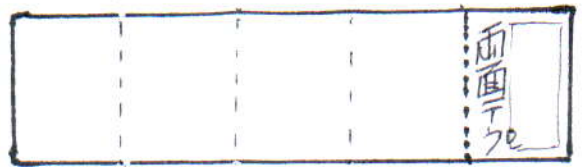

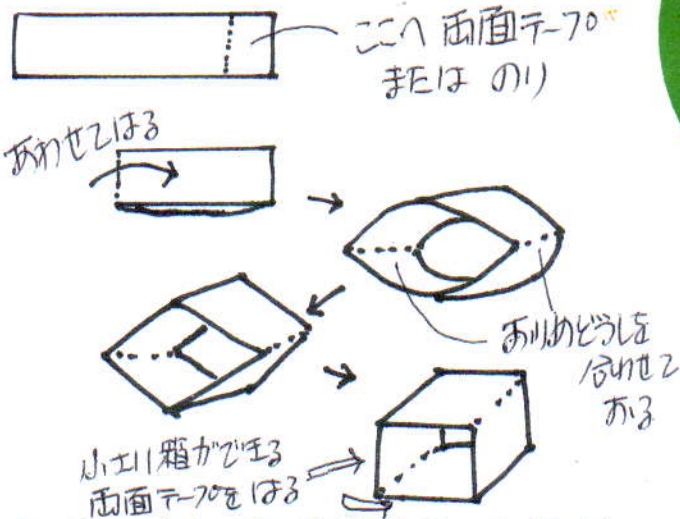
# ●スイカとかにのミニカード

できあがり図



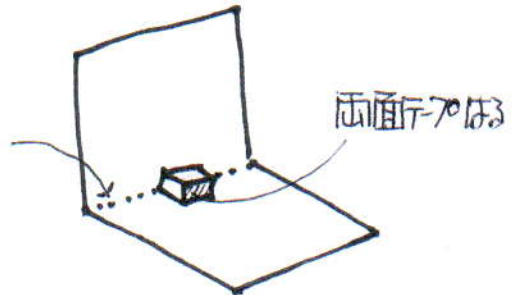
# スイカとかにのミニカード

1. カード台紙を半分に折る。
2. しかけをはる箱をつくる。



しかけをはる箱

3. すいかとかにをきりぬぎ、スイカは、カードのしかけの箱の前に立たせはる。



4. 海の青い紙をはり、かにをはる。メッセージを入れて、できあがり

